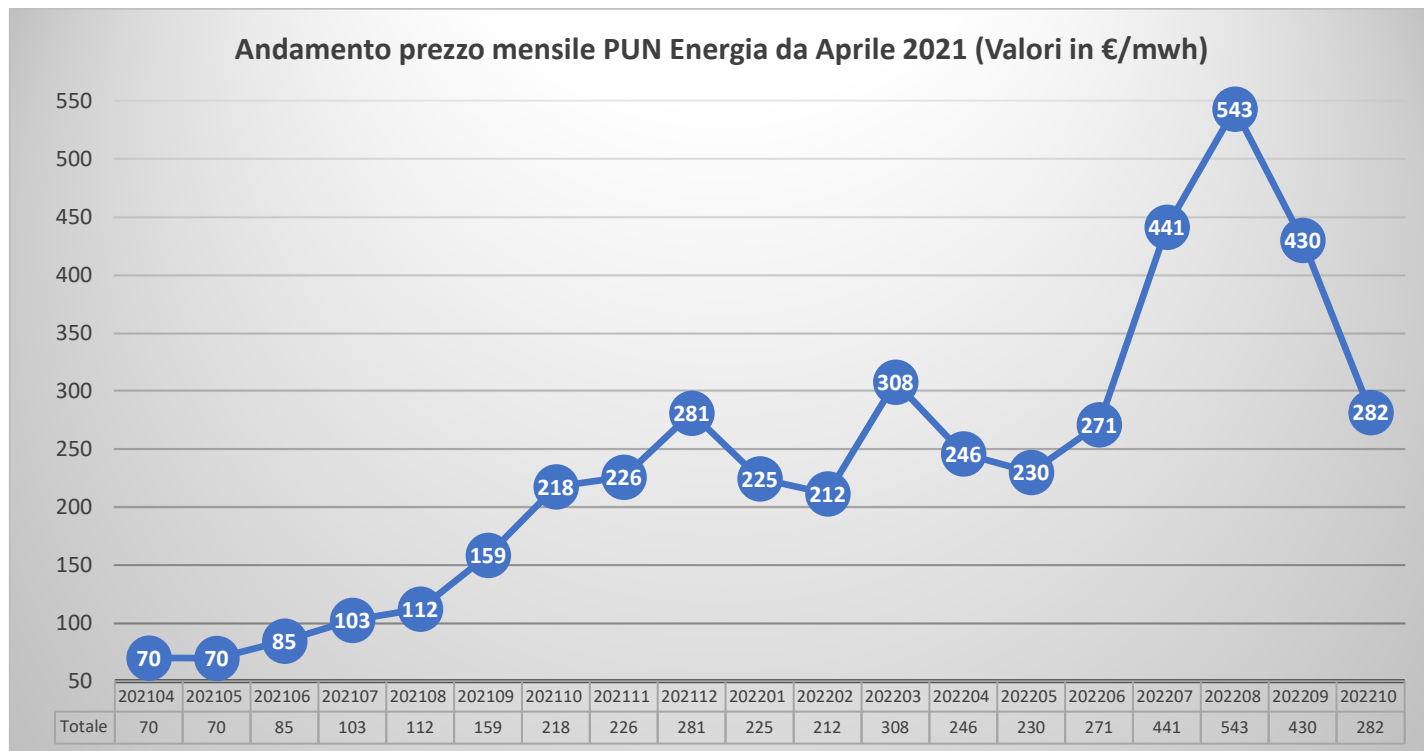


## ANALISI ANDAMENTO PREZZI MERCATO

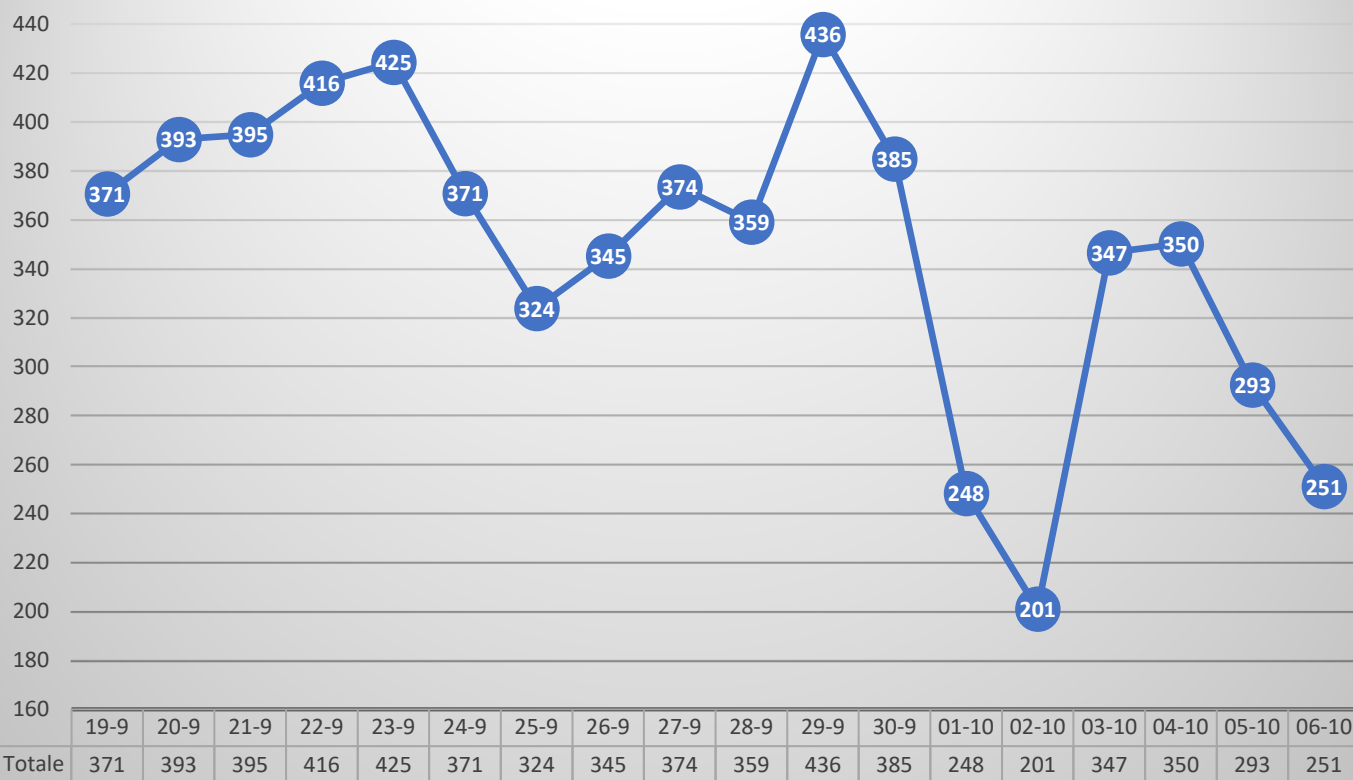
Abano Terme 04/10/2022

Con la presente comunicazione si vuole fornire un aggiornamento sull'andamento dei prezzi di energia.

Dopo i picchi raggiunti ad Agosto e una lenta discesa nel mese seguente, dalla fine di Settembre la curva di discesa si è fatta molto più marcata tanto che i prezzi che si stanno formando ad Ottobre stanno tornando ai valori di Giugno. Ecco di seguito i grafici mensili settimana e quelli giornalieri



Andamento prezzi giornalieri 2022 (Valori in €/mwh)



Con il prezzo consolidato di settembre e se la tendenza fosse confermata o comunque si stabilizzasse con un PUN sotto i 300 €/mwh questa è la rappresentazione pratica dell'andamento dei costi di un'azienda con un consumo di 10.000 kwh al mese. La prima analisi è fatta mese su mese, la seconda è quella prevista rispetto al mese di Agosto che è stato quello con i prezzi più cari di tutto lo storico dei prezzi di energia. In agosto il prezzo è stato quasi doppio del precedente record raggiunto a Marzo con lo scoppio della guerra in Ucraina. Agosto il PUN è arrivato a 0,543 €/kwh contro i 0,308 €/kwh di Marzo.

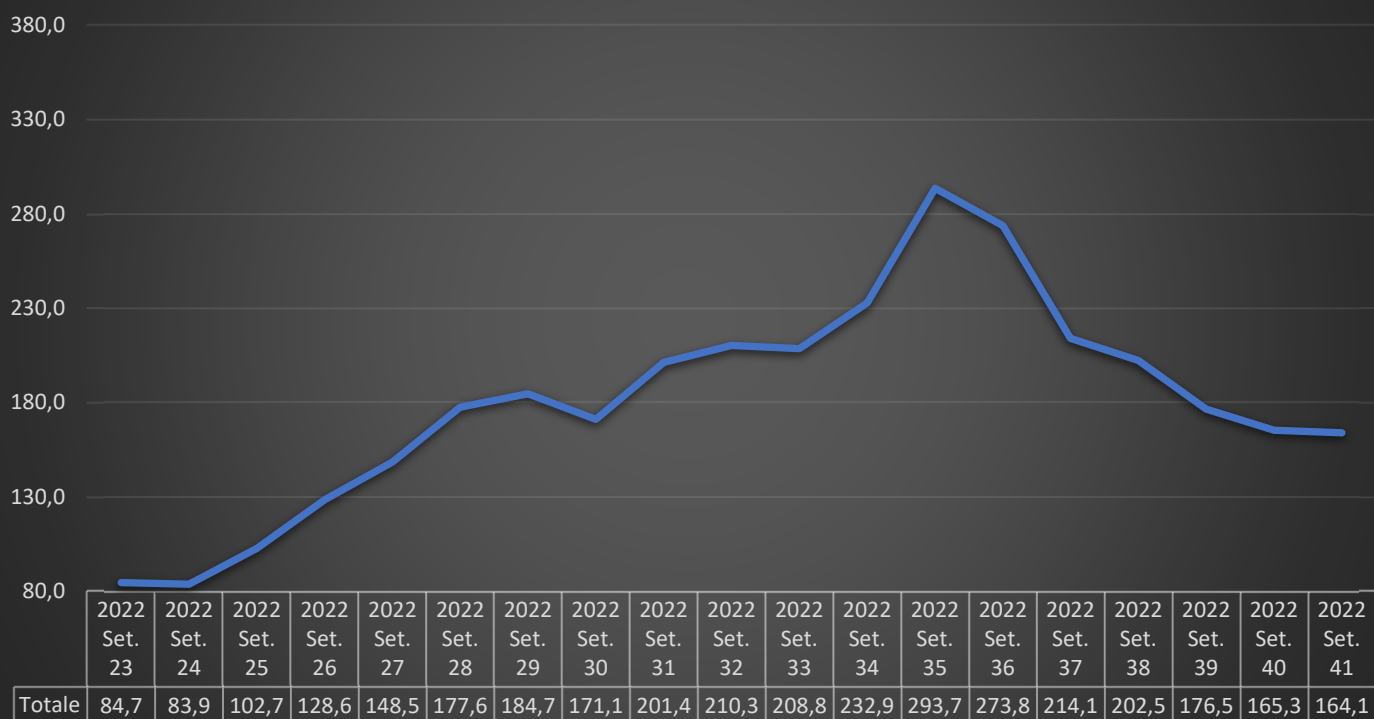
Mese	Cons. mese	Impo energia	Variazione su mese prec.		Variazione su agosto	
			Assoluta	%	Assoluta	%
Agosto	10.000,00	6.195,56				
Settembre	10.000,00	4.947,72	-1.247,83	-20,1%	-1.247,83	-20,1%
Ottobre	10.000,00	3.314,61	-1.633,11	-33,0%	-2.880,95	-46,5%

Per quanto riguarda il gas di seguito i grafici degli andamenti mensili, settimanali e giornalieri del prezzo quotato a PSV in €/cent /SMC. Il PSV è il mercato di riferimento per i prezzi indicizzati per il gas come lo è il PUN per l'energia

### GAS Andamento prezzo mensile PSV da Apr '21 (Valori in €/cent/ smc)



### GAS Andamento prezzi settimanali PSV da giu '22 (Valori in €/cent/ smc)





Il gas come per l'energia ha visto una diminuzione dei prezzi rispetto ai dati di picco di Agosto ma risente in maniera molto più sensibile ed immediata delle eventuali vicende socio politiche.

#### CONCLUSIONI.

Allo stato attuale non c'è una definizione quanto a tendenze per il prossimo futuro dato che i fattori che determinano innalzamenti o diminuzioni di prezzo sono contingenti e molteplici. Questa incertezza determina una necessaria enorme copertura sulle oscillazioni e pertanto i prezzi fissi sono spesso molto più alti di quello che dovrebbero essere e generalmente molto meno conveniente rispetto ai prezzi indicizzati. Bisognerà per forza attendere che vengano prese delle decisioni che stabilizzino le possibili future oscillazioni. Basti pensare che prima degli aumenti iniziati a Luglio 2021 le oscillazioni del PUN fra un mese e l'altro erano generalmente inferiori ai 10 €/mwh, oggi ci sono oscillazioni anche di oltre 100 €/mwh non fra mesi ma fra un giorno e l'altro.